

WES Ebert Systeme Electronic GmbH  
Philipp-Reis-Straße 10  
61130 Nidderau  
Tel.: +49-6187-9256-0  
Fax.: +49-6187-9256-99  
info@wes-electronic.de  
www.wes-electronic.de

**PROVISIO**<sup>®</sup>  
software engineering

# SiteKiosk 7

Public Access Terminal Software





## Gestatten: SiteKiosk

SiteKiosk ist die ideale Lösung für Windows XP (32 Bit), Vista, Windows7 für 32 und 64 Bit, wenn Sie webbasierte Inhalte (HTML, Flash, PDF, Videos, etc.) und Anwendungen (auch Programme) manipulationssicher und laufzeitstabil auf öffentlich zugänglichen Computern mit oder ohne Internetzugang präsentieren möchten.

Mit Hilfe von SiteKiosk können Sie den Zugriff auf Webseiten, das Betriebssystem, Systemeinstellungen und Programme individuell einschränken. Ihr Rechner ist hierbei ab dem Bootvorgang bis zum Herunterfahren jederzeit vor Veränderungen gesichert.

Optional können Sie die Benutzung Ihrer Systeme abrechnen und diese per Fernwartung überwachen.

## SiteKiosk ist die richtige Wahl bei

- Kiosk- & Internetterminals
- Firmenzugängen Internet/Intranet
- Employee Self-Service
- Internetcafes
- Spielhallen/Spielstationen
- PCs in Bibliotheken
- PCs in Schulen & Unis
- Stadtinformationsterminals
- Ticketautomaten
- Schaufensterwerbung
- PCs auf Messen & Ausstellungen
- öffentlichem Internetbanking
- Kunden-PCs im Handel

## Deutschsprachige Version

SiteKiosk ist komplett in deutscher Sprache verfügbar.

Aus Vereinfachungsgründen werden jedoch alle Screenshots in englischer Sprache angezeigt.

## Mit „Sicherheit“ ein gutes Gefühl

### Zitat eines Kunden:

"Sie würden nicht glauben, wie schnell ein kleines Kind einen ungeschützten Rechner lahm legen kann."

**Ein Beispiel:** Drücken Sie einfach mal die Tastenkombination *Links ALT + Links SHIFT + Druck (Print Screen)* und dann „OK“.

Ein netter Effekt nicht wahr? Mit der gleichen Tasten-Kombination können Sie den Bildschirm wieder zurücksetzen.

Als Aufsteller und Betreiber müssen Sie sicherstellen, dass die Benutzer weder absichtlich noch durch Fehlbedienung Ihren Rechner unbrauchbar machen können.

### Start-Management

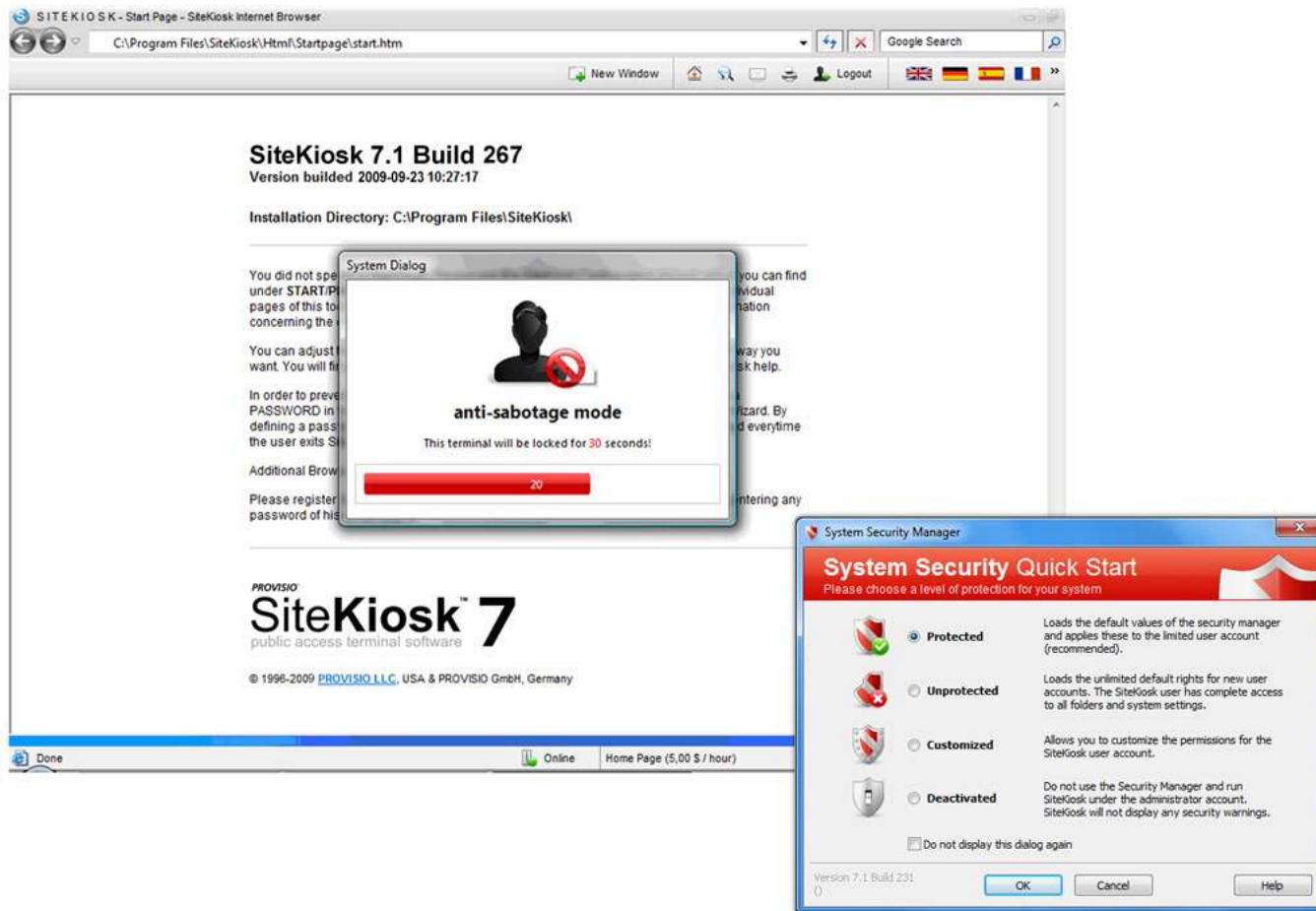
Das System startet automatisch mit den von Ihnen gewählten Einstellungen und ist auch bei Verwendung einer normalen Tastatur mit Maus ab dem Bootvorgang gesichert.

### Sicherheits-Management

Dank des mehrstufigen SiteKiosk Sicherheitskonzeptes, können Benutzer nur noch die von Ihnen freigegebenen Aktionen durchführen bzw. Webinhalte aufrufen. Nicht mehr und nicht weniger.

### Hardware-Management

Sie können den Zugriff auf Laufwerke, Tastaturfunktionen, Mausfunktionen, USB-Anschlüsse und Druckfunktionen einschränken oder auch komplett sperren.



## Dem Kunden stets zu Diensten

Ist der Rechner nicht verfügbar, zieht dies oft **Umsatzausfälle** und einen **Imageschaden** nach sich.

SiteKiosk verfügt daher über zahlreiche interne Wartungsfunktionen, die einen reibungslosen Betrieb sicherstellen.

## Connection-Management

Ob ADSL, ISDN, UMTS, Modem oder Router, SiteKiosk sorgt für einen sicheren Verbindungsaufbau zum Internet.

## Crash-Detection & Autorecovery

Abstürze, Fehler und Problemfälle werden mit Hilfe des integrierten Software-Watchdog automatisch erkannt und behoben.

## Logout-Management

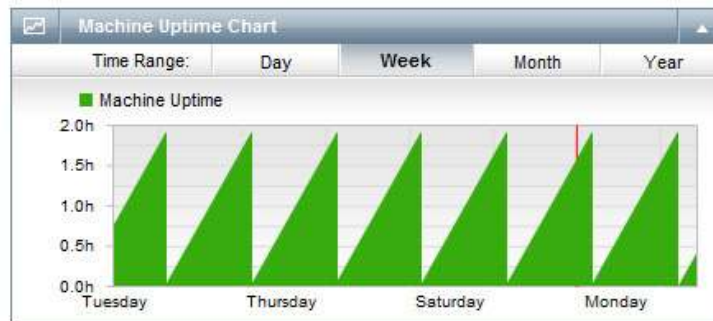
Die Eingangssituation (Startbildschirm) wird nach jeder Benutzung automatisch wieder hergestellt. Fenster & Programme werden geschlossen, Spuren der Benutzer gelöscht.

## Remote-Management

Mit der optionalen Fernwartungslösung SiteRemote können Sie jederzeit den Zustand und die Verfügbarkeit Ihrer Terminals einsehen.

## Bildschirmschoner

Wird der Terminal nicht genutzt, startet automatisch der integrierte Windows-Bildschirmschoner. Den Inhalt können Sie selber vorgeben.



## Der Verwandlungs-Künstler

SiteKiosk liefert Ihnen ein Design, das zu Ihrem Konzept passt.

Hierbei können Sie aus einer Vielzahl bereits mitgelieferter Vorlagen (Skins) auswählen, die kostenlos von Ihnen heruntergeladen und verwendet werden können.

Auf der linken Seite sehen Sie einige Anwendungsbeispiele.

### Startseiten Templates

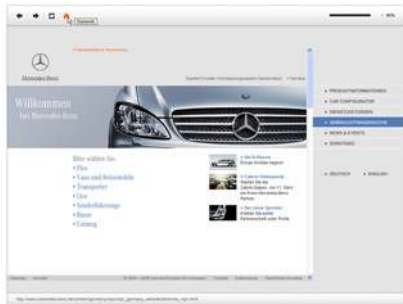
Sie können entweder ein selbst erstelltes HTML-, Flash-, PowerPoint- oder PDF-Dokument als Startseite definieren oder auf die mitgelieferten Startseitenvorlagen zurückgreifen.

### Browser Designs

Hierbei lässt sich nicht nur das Aussehen, sondern auch die Funktionalität auf Ihre Bedürfnisse hin anpassen. Browserdesigns können pro Domäne bzw. URL unterschiedlich sein.

### Vollbildmodus

SiteKiosk kann Ihre Inhalte im Vollbildmodus anzeigen. Wahlweise sogar nur für ganz bestimmte Inhalte, wie z.B. <http://www.your-comp.com/>



**Mercedes Benz Skin**



**VideoMail Skin**



**Portalpage**



**ProKivi Skin**



**Front Desk**



**Touchme Skin**



**Real Estate Skin**



**XWorld Air Startpage**



**IE Skin**

## Skin-Technologie

Dank der Skin-Technologie sind individuelle Designvorstellungen leicht umsetzbar.

## Grosse Auswahl

Wählen Sie einfach die gewünschte Vorlage aus und laden Sie diese herunter. Hier dargestellt am Beispiel des „Donation-Skins“.

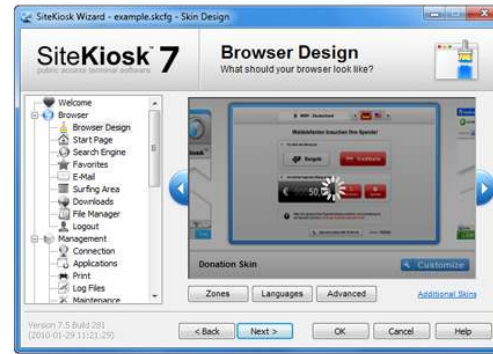
Das Donation Skin erlaubt es Non-Profit Organisationen einen Spendenterminal aufzustellen. Spender können über Bezahlgeräte einen beliebigen Betrag spenden und erhalten auf Wunsch eine Spendenquittung.

## Autoupdate - Immer aktuell

Beim Öffnen des Konfigurationstools wird per Onlineverbindung geprüft, ob es neue Skins oder neuere Versionen vorhandener Skins gibt.



Skinauswahl



Download



Browseransicht



```

<!-- Script -->
<table id="tblBack" cellspacing=0 cellpadding=0 style="display:inline;
margin-left:3px; width:55px; margin-right:3px;">
  <tr>
    <td align="center">
  <tr>
    <td id="BackDescr" style="font-face:Arial; font-size:8pt; vertical-
align:middle;" align="center">
</table>
<!-- Script -->

```

## <!--Erfolg ist programmierbar-->

Grundsätzlich benötigen Sie keinerlei Programmierkenntnisse, wenn Sie SiteKiosk benutzen möchten.

Bei komplexeren Projekten werden kundenseitig jedoch häufig sehr spezifische Anforderungen gestellt, die individuelle Anpassungen erforderlich machen.

Daher basieren fast alle visuellen Programmteile auf offenen Script- und Beschreibungssprachen, wie z.B. Javascript, XML und HTML.

## Unabhängigkeit

Da diese Sprachen standardisiert sind, kann im Prinzip jeder Webentwickler ohne große Einarbeitungszeit die Software für Sie anpassen. Somit sind Sie unabhängig von Dritten.

## SiteKiosk Object Model

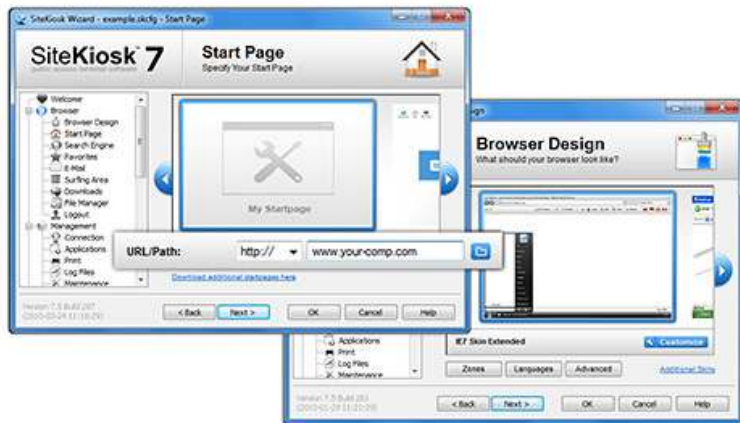
Zusätzlich wird Entwicklern mit dem SiteKiosk Object Model ein mächtiges Werkzeug zur Verfügung gestellt.

Das SiteKiosk Object Model erweitert den normalen Javascript-Befehlssatz um einige hundert SiteKiosk spezifische Objekte, Methoden, Ereignisse (Events) und Eigenschaften (Properties) und erlaubt eine vollständige Programmierung der Software.

Folgender Befehl startet beispielsweise den Rechner neu:

```
SiteKiosk.RebootWindows()
```

Eine umfangreiche Dokumentation mit Beispielen liegt der Software bei.



## Schnell und mühelos

Das Konfigurieren von SiteKiosk gestaltet sich sehr einfach. Sie müssen sich weder lange einarbeiten noch benötigen Sie irgendwelche Programmierkenntnisse.

Der mitgelieferte Konfigurationsassistent leitet Sie Schritt für Schritt durch die verschiedenen Einstellungsmöglichkeiten.

## XML als Speicherformat

Konfigurationen werden im XML-Format mit der Dateierendung .skcfg gespeichert. Vorteil: Sie können die Dateien auch in einem Texteditor bearbeiten oder über Drittprogramme dynamisch verändern.

## Dokumentation & Hilfe

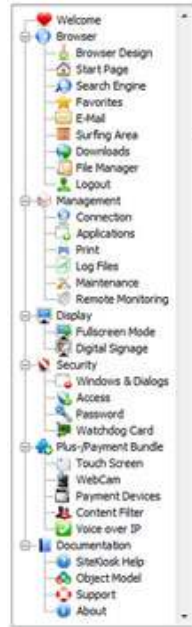
Auf jeder Konfigurationsseite befindet sich eine „Hilfe“-Schaltfläche. Über diese können Sie zusätzliche Informationen zu den Funktionen und deren Wirkungsweise aufrufen.

## Online Support Center

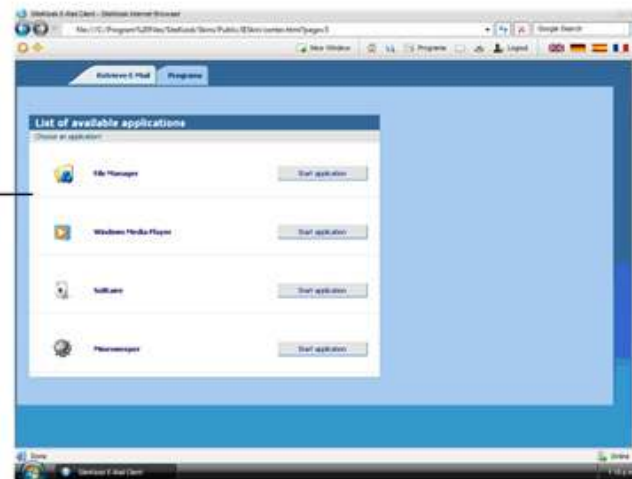
Bei kniffligen Fragen, steht Ihnen kostenlos unser Online Support Center unter [www.provisio.com](http://www.provisio.com) zur Verfügung.

## Fernkonfiguration

Mit Hilfe von SiteRemote können Sie Konfigurationsänderungen aus der Ferne durchführen.



eingeschränktes Surfgebiet



Programmauswahl

## Basis-Funktionen

SiteKiosk wird in drei unterschiedlichen Lizenzmodellen angeboten:  
Basisversion, Plus- und Payment Bundle

Die Basis-Funktionen decken alle erforderlichen Funktionalitäten ab und sind immer enthalten.

Hierzu gehören alle Sicherheits- und Wartungsfunktionen, sowie der integrierte System-Sicherheits-Assistent für Windows XP/Vista/Windows7.

Im Folgenden werden einige Programmteile der Basisversion näher erläutert:

### Sicherheits-Assistent

Der Sicherheits-Assistent erlaubt die Absicherung der Betriebssysteme Windows XP/Vista/Windows7 innerhalb weniger Minuten.

### Surfgebiet einschränken

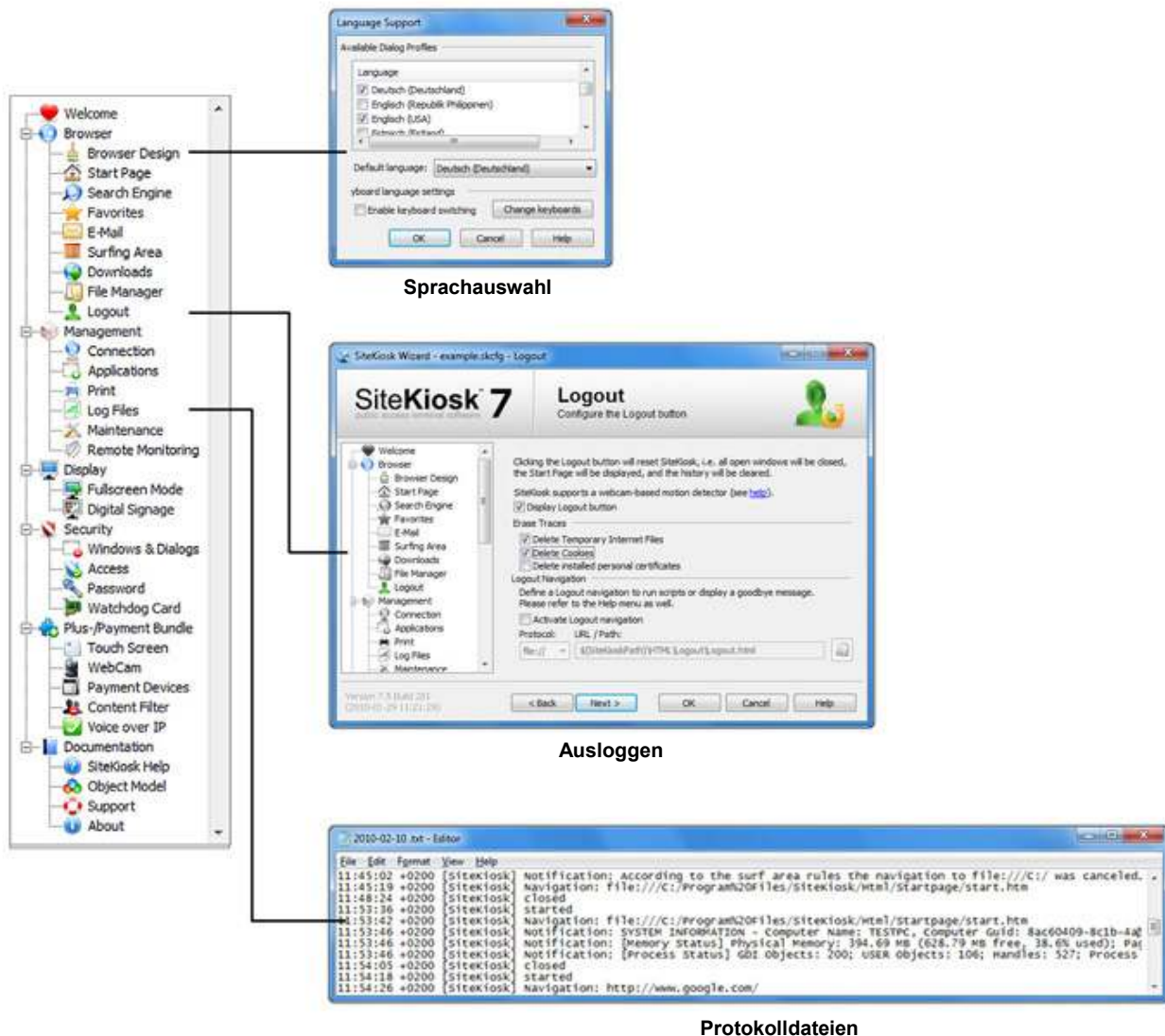
Mit dieser Funktion können Sie festlegen, welche lokalen Seiten (file) oder Internetadressen (http) von den Benutzern aufgerufen werden können.

### Programme & Spiele

Benutzer können auch freigegebene ausführbare Dateien und Spiele über die Symbolleiste, das Startmenü oder direkt aus Webseiten heraus starten.

### Drucken

SiteKiosk überwacht alle lokalen und Netzwerkdrucker und deren Druckaufträge. Druckaufträge können dabei pro Seite abgerechnet werden.



## Basis-Funktionen: Fortsetzung

### Downloadmanager

Downloadmöglichkeiten können teilweise oder ganz eingeschränkt werden. Sie können z.B. festlegen, dass Downloads nur von bestimmten Webseiten/URLs erlaubt sind.

### Dateimanager

Für eingeschränkte und sichere Dateioperationen, steht Benutzern der Dateimanager zur Verfügung. Optional können Sie das Brennen von CD-Rs erlauben.

### Sekundärer Bildschirm

Auf einem optionalen zweiten, standardmäßig nicht per Maus erreichbaren Bildschirm, können zeitgleich verschiedene Medien (AVIs, Images, Webseiten) oder Werbung angezeigt und durchrotiert werden.

### Sprachen

Sie können Benutzern bis zu 20 verschiedene Anzeigesprachen zur Verfügung stellen. Alle angezeigten Sprachinformationen sind in XML Dateien gespeichert und können manuell erweitert werden.

Am Ende einer Sitzung wird automatisch wieder die eingestellte Standardsprache geladen.

### Tastenbelegung der Tastatur ändern

Sie können die Funktionen jeder einzelnen Taste mit Hilfe von SiteKiosk umschreiben. Dies ist insbesondere für Spezialtastaturen interessant.



Touch Screen Tastatur konfigurieren



Ansicht im Browser

## Berührungsempfindlich

Diese Funktion ist Bestandteil des Plus- und Payment Bundles.

Bei einem Touch Screen Monitor erfolgen i.d.R. alle Eingaben über den Monitor. Die SiteKiosk Touch Screen Unterstützung lässt hierbei keine Wünsche offen.

## Vorgefertigte Bildschirmtastaturen

Neben den bereits mitgelieferten Tastaturen finden Sie unter [www.siteskin.de](http://www.siteskin.de) zahlreiche weitere Tastaturen mit unterschiedlichen Layouts und Funktionen.

## Mehrsprachige Tastaturlayouts

Für mehrsprachige Anwendungen, können Sie auf Tastaturen mit unterschiedlichen Tastaturbelegungen zurückgreifen, z.B. QWERTZ, QWERTY und AZERTY für Deutsch, Englisch und Französisch.

## Sichtbar & Unsichtbar

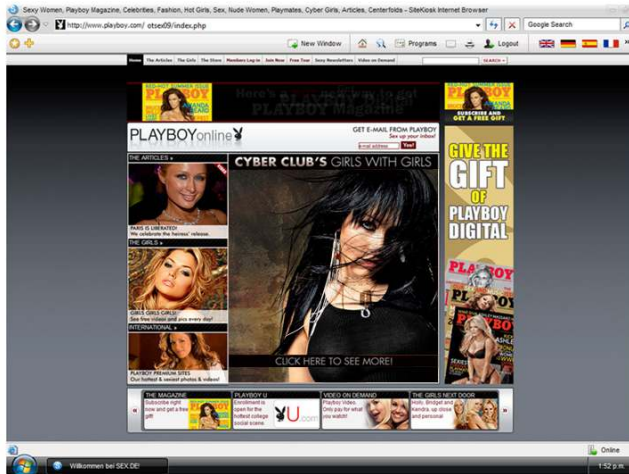
Sie möchten, dass die Touchscreen-Tastatur nur auf bestimmten Webseiten sichtbar ist, z.B. bei einer Formularseite? Kein Problem! Selbst die Anzeigeposition der Tastaturen können Sie als X/Y-Koordinate festlegen.

## Individuelle Tastaturlayouts

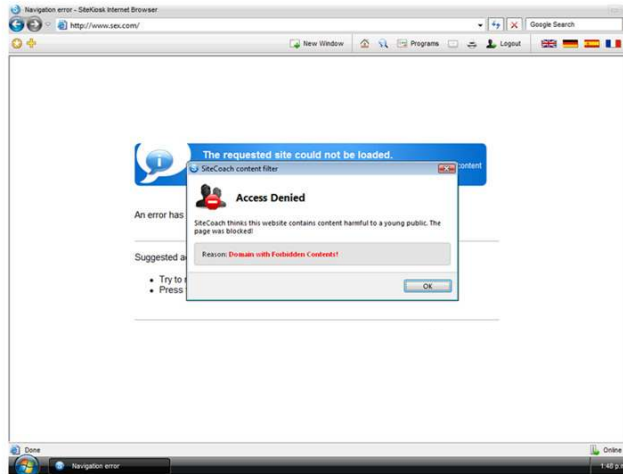
Dank der Skin-Technologie, können Sie individuelle Layouts entwickeln.

## In Dritt-Applikationen verwendbar

Die Tastaturen funktionieren auch mit anderen Programmen (z.B. Winword).



ohne Jugendschutzfilter



mit Jugendschutzfilter



## Kindermädchen gesucht?

Diese Funktion ist Bestandteil des Plus- und Payment Bundles.

In Deutschland und vielen anderen Ländern gibt es Gesetze, die es untersagen, Jugendlichen und auch Erwachsenen bestimmte Angebote im Internet zugänglich zu machen. Aus diesem Grund wurde der Schutzfilter SiteCoach entwickelt:

## Filterung in Echtzeit

Die von einem Benutzer aufgerufene Webseite wird mit einem speziellen Algorithmus überprüft und danach freigegeben oder gesperrt. Dieser Vorgang läuft in Echtzeit und ohne Zeitverzögerung für den Benutzer ab.

## Kriteriendatenbank

Die Filterkriteriendatenbank enthält ca. 700.000 positiv bzw. negativ bewertete Domänen, sowie zahlreiche Wortkriterien.

## kostenlose Auto-Update Funktion

Bei jedem Systemstart sucht SiteKiosk nach neuen Updates und aktualisiert ggf. die lokale Kriteriendatenbank.

## Benutzerfeedback

Benutzern wird die Möglichkeit gegeben bei fälschlicherweise geblockten Webseiten einen Einspruch zu senden.

## Zeitgesteuerte Aktivierung

Filtert nur zu bestimmten Uhrzeiten.



## Bitte lächeln, Aufnahme!

Diese Funktion ist Bestandteil des Plus- und Payment Bundles.

SiteCam ermöglicht in Zusammenarbeit mit einer Webcam, Videos und Photos aufzuzeichnen und diese per E-Mail zu versenden.

Voice-Mails sind sogar ohne Kamera möglich, sofern zumindest ein Mikrofon angeschlossen ist.

## Benutzerfreundliches Dateiformat

Aus Sicherheitsgründen erreichen ausführbare Dateien kaum noch das Postfach der Mailempfänger. SiteKiosk versendet die erstellten Videos im .asf Format und nicht als .exe Dateien.

## Hoher Kompressionsgrad

30 Sek. Video entsprechen einer Dateigröße von ca. 80 MB im AVI Format. SiteCam komprimiert diese 80 MB auf eine Dateigröße von ca. 300 KB.

## Flexible Gestaltung

Mit Hilfe des SiteKiosk Object Models können Sie SiteCam nahtlos in Ihre eigenen Lösungen integrieren.

## Optional kostenpflichtig

Optional können Sie das Versenden von Media-Mails gegen Gebühr abrechnen (Payment Bundle).



## Money talks!

Bezahlungsfunktionalitäten sind nur innerhalb des Payment Bundle verfügbar.

Mit dem Payment Bundle bietet SiteKiosk eine generische Schnittstelle für eine Vielzahl von unterschiedlichen Zeitprotokoll-, Zugriffssteuerungs- und Kassiergeräten. Diese übernimmt die Steuerung von Münzprüfern, Smart Cards, Kreditkartenlesern, Geldscheinlesern, Prepaid PINs, Benutzerkonten, etc.

Mit Hilfe der mitgelieferten Funktion „Bezahlsimulation“, können Sie Bezahlungsfunktionen auch ohne Hardware testen:

## Zonentarife

Die Funktion „Zonentarife“ erlaubt es Ihnen je nach Internet-Adresse unterschiedliche Beträge abzurechnen.

## Tagestarife

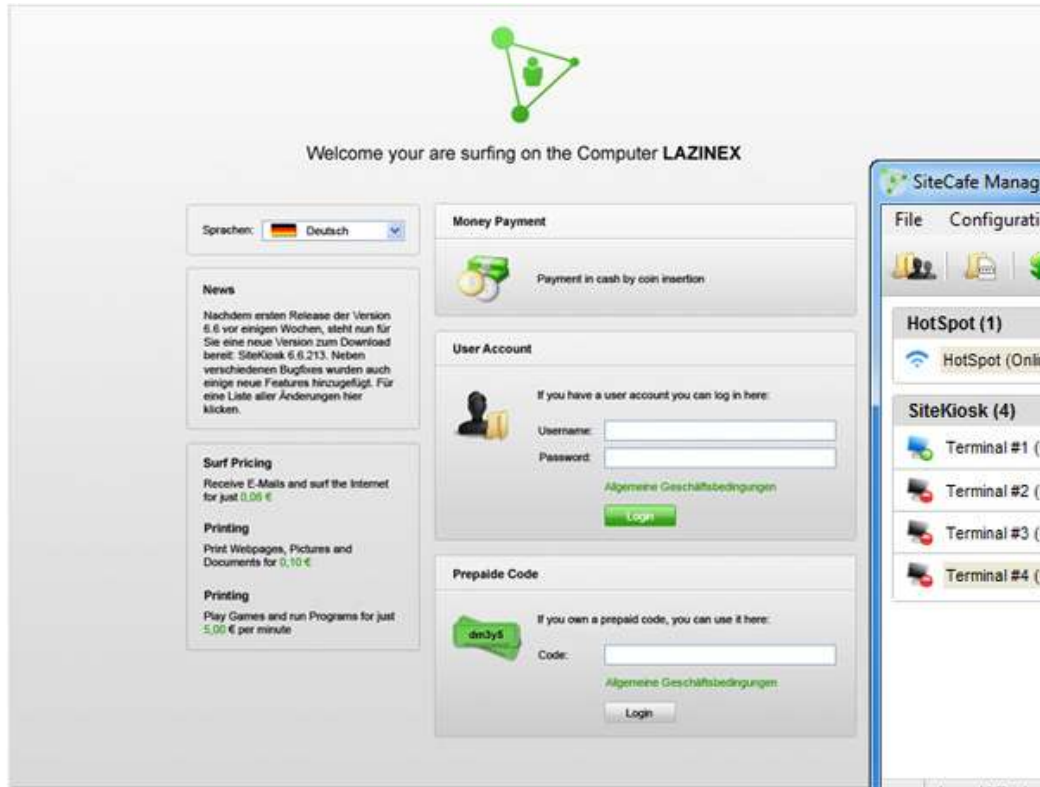
Mit der Funktion „Tagestarife“ können Sie für die Nutzung des Rechners je nach Wochentag und Uhrzeit unterschiedliche Beträge (Happy Hours) abrechnen.

## Servicetarife

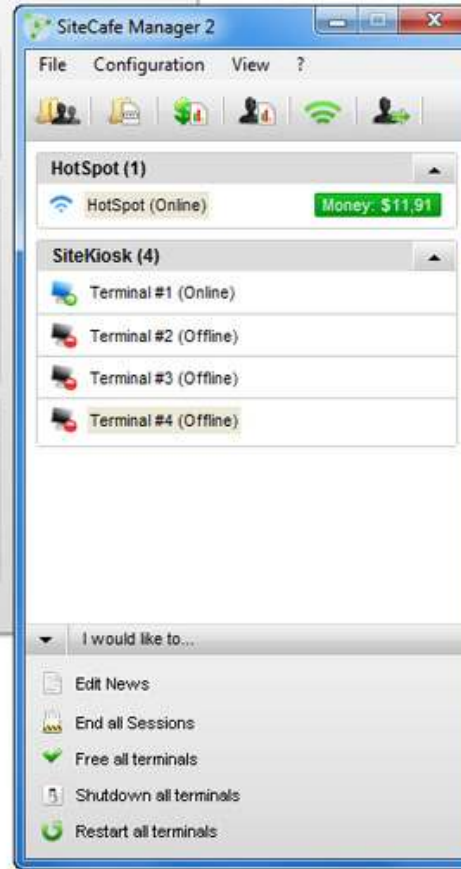
SiteKiosk kann auch Dienste und Waren abrechnen, bei denen pro Nutzung ein einmaliger Betrag fällig wird. Servicedienste sind z.B. CDs Brennen, Media-Mails versenden, Seiten drucken, Dateien herunterladen, etc.

## Währungen

Unterstützt alle gängigen Währungen.



SiteCafe Startseite (Client)



SiteCafe Manager (Server)

## Kaffeepause

Mit Hilfe des SiteCafe Managers können Sie spielend hunderte Rechner und tausende Benutzer gleichzeitig verwalten. Da bleibt auch noch Zeit für eine Kaffeepause.

SiteCafe ist eine kostenlose Zusatzsoftware, die nur in Verbindung mit dem Payment Bundle genutzt werden kann.

SiteCafe eignet sich insbesondere zur Benutzerverwaltung in Internetcafes, Spielhallen, Bibliotheken und Schulen.

## Datenbank inklusive

Die Datenbank SQLite " wird automatisch mitinstalliert und vorkonfiguriert.

## Abrechnungsoptionen

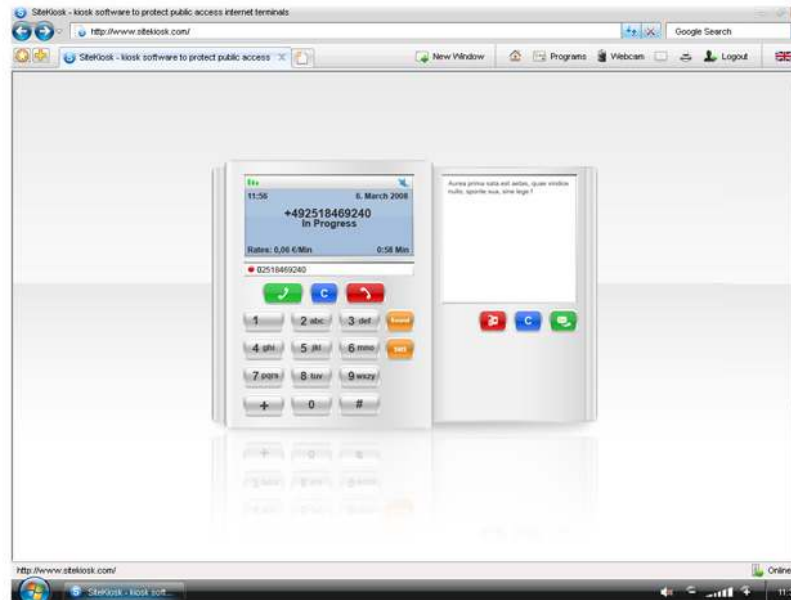
Wie möchten Sie abrechnen? Vorkasse, Benutzerkonten, Ausgabe von Codes (PrePaid PINs), Münzer, Kreditkarte: kein Problem!

## MyPublicHotSpot

Mit diesem Modul können Sie Kunden gegen Entgelt oder auch kostenlos aber mit Passwort (kontrollierter Zugang) die Nutzung Ihres W-LANs erlauben, z.B. wenn Kunden mit dem eigenen Laptop im Internet surfen möchten.

## Echtzeitkontrolle

Der SiteCafe Manager gibt Ihnen jederzeit einen Überblick über alle angeschlossenen Terminals. Sie können von Ihrem Platz aus Terminals freischalten, sperren, runterfahren und Statistiken einsehen.



## VoIP-Telefonie

Die VoIP-Funktionen sind nur innerhalb des Payment Bundles verfügbar.

Dieses Feature erlaubt Ihnen Telefondienste über das Internet Protokoll (VoIP) zu nutzen. Hierüber können Benutzer jede normale Telefonnummer im In- und Ausland, sowie Mobiltelefone anrufen oder Short Messages (SMS) versenden.

## Skype und SIP-Gateway Unterstützung

Sie können die SiteKiosk VoIP-Lösung ganz einfach mit Ihrem Skype Account oder einem SIP-Gateway Ihrer Wahl betreiben. Telefonie und SMS-Service können hierbei kostenpflichtig im Minutentakt abgerechnet werden.

## Zonenmanagement

Sie können das Telefonieren mit Hilfe von konfigurierbaren Zonen auf bestimmte Telefonnummern oder Regionen oder Länder beschränken. Beispielsweise können Sie die Telefoniefunktionen auf interne Telefonnummern Ihrer Firma beschränken oder Sie erlauben nur Ortsgespräche.

## Service Rufnummern

SiteKiosk bietet Ihnen optional auch die Möglichkeit an, bis zu 10 verschiedene Servicerrufnummern anzuzeigen, die mit frei definierbaren Namen und Telefonnummern belegt werden können.



## So fern und doch so nah

SiteRemote ist eine Softwarelösung zur Überwachung und Fernwartung von Internetterminals, die mit SiteKiosk Software betrieben werden.

Über das Internet können Sie mit der SiteRemote Web-Anwendung den Zustand eines Internet-Terminals einsehen und Wartungsarbeiten bequem von Ihrem Arbeitsplatz ausführen.

Die auf der Clientseite notwendigen Funktionen werden bereits ab der SiteKiosk Basisversion mitgeliefert.

Die Nutzung der SiteRemote Web-Anwendung ist schon für wenige Euro monatlich erhältlich. Optional können Sie die SiteRemote Software für Ihren eigenen Server gegen eine einmalige Lizenzgebühr erwerben.

## SiteRemote Infobroschüre

Weitergehende Informationen über SiteRemote gibt es als PDF-Broschüre auf unseren Webseiten!

## Kostenloser 30 Tage Testzugang

Unter [www.siteremote.net](http://www.siteremote.net) können Sie einen kostenlosen 30 Tage Testzugang für Ihr Team einrichten.

Der Testzugang erlaubt Ihnen die Verwaltung von 50 Terminals, inklusive 500 MB Datentransfervolumen und einem Kontingent von 50 Alarm-SMS.



## SiteKiosk Software (Full Package)

Diese Installationsversion beinhaltet alle verfügbaren SiteKiosk Programmfeatures (Basisversion, Plus- und Payment Bundle) und darf beliebig lange von Ihnen getestet werden. Ohne gültigen Lizenzschlüssel werden jedoch Shareware Hinweise angezeigt.

Shareware Hinweise verschwinden, sobald Sie die Software mit einem gültigen Lizenzschlüssel (Onlineshop) freischalten.

### Systemvoraussetzungen:

- Windows XP (nur 32 Bit), Vista, Windows 7, 32 und 64 Bit
- Internet Explorer 6 (IE 8 oder 9 empfohlen)
- 500 MHz Prozessor
- 128 MB RAM (256 MB empfohlen)
- 100 MB freier Festplattenspeicher

**Dateigröße:** ca. 28 MB

→ **Download**

WES Ebert Systeme Electronic GmbH  
Philipp-Reis-Straße 10  
61130 Nidderau  
Tel.: +49-6187-9256-0  
Fax.: +49-6187-9256-99  
info@wes-electronic.de  
www.wes-electronic.de

### Erst testen, dann entscheiden!

Minimieren Sie Ihr Entscheidungsrisiko und überzeugen Sie sich vor dem Kauf von der Leistungsfähigkeit dieser Software.

### SiteKiosk ist die richtige Wahl!

- SiteKiosk wird seit 1997 fortlaufend weiterentwickelt
- über 250.000 Installationen weltweit
- Gewinner mehrerer int. Awards und Auszeichnungen
- Platz 1 in der Studie: *Worldwide Kiosk Browser Analysis*
- kostenloser Support

### Preisinformationen

Preisinformationen erhalten Sie in unserem Onlineshop unter [www.provisio.com](http://www.provisio.com).

Unsere Preisliste steht Ihnen im Onlineshop auch als PDF-Datei zur Verfügung.

**PROVISIO GmbH, Münster, Germany**  
<http://www.provisio.com/>

**PROVISIO LLC, Aventura, USA**  
<http://www.provisio.com/>